

UNIVERSELLE SPIEGEL SERIE 15 | 17 | 20 | 21 | 45 | 55 | 100 | 101

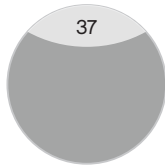
MADE IN GERMANY



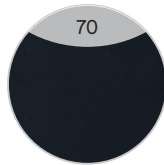
Korpusdekore



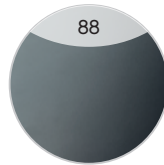
25
Weiß Glanz



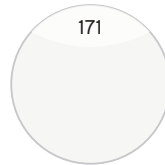
37
Metall Nachbildung



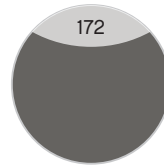
70
Anthrazit Seidenglanz



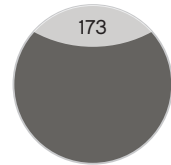
88
Stahlgrau



171
Weiß Matt Touch




172
Quarzgrau Hochglanz Touch



173
Quarzgrau Matt Touch



179
Schwarz Matt Touch



401
Graphit Struktur quer Nachbildung



426
Castello Eiche quer Nachbildung



428
Sanremo Eiche Terra quer Nachbildung



432
Sangallo Grau quer



438
Riviera Eiche quer Nachbildung



440
Eiche Weiß quer Nachbildung




444
Eiche Ribbeck quer Nachbildung




FEEL nature
450
Halifax Eiche quer Nachbildung mit Synchronpore




FEEL nature
452
Polar Pinie quer Nachbildung



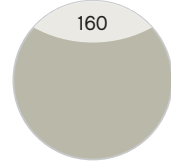
721
Oxid Hellgrau quer



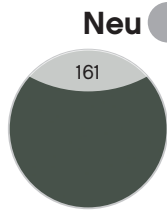
723
Oxid Dunkelgrau quer



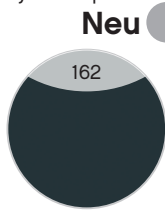
FEEL nature Neu
458
Boreas Pinie quer Nachbildung



Neu
160
Kaschmir Matt Touch



Neu
161
Schilfgrün Matt Touch



Neu
162
Baltic Blau Matt Touch

Spiegel-Übersicht

S 15

S15-FSP 06



LED-Effektbeleuchtung seitlich und unten
LED-Aufsatzleuchte frei wählbar

S 17

S17-FSP 06



LED-Lichtfläche

	Breite in mm
S15-FSP 03	400
S15-FSP 04	500
S15-FSP 06	600
S15-FSP 08	700
S15-FSP 10	800
S15-FSP 12	900
S15-FSP 14	1000
S15-FSP 15	1000
S15-FSP 17	1100
S15-FSP 18	1100
S15-FSP 20	1200
S15-FSP 21	1200
S15-FSP 23	1300
S15-FSP 24	1300
S15-FSP 25	1400
S15-FSP 26	1400
S15-FSP 27	1500
S15-FSP 28	1500
S15-FSP 29	1600
S15-FSP 30	1600
S15-FSP 31	1700
S15-FSP 32	1700

	Breite in mm
S17-FSP 06	600
S17-FSP 08	700
S17-FSP 10	800
S17-FSP 12	900
S17-FSP 14	1000
S17-FSP 20	1200

Spiegel-Übersicht

S 20

S20-FSP 06



fixe LED-Aufsatzleuchte

	Breite in mm
S20-FSP 03	400
S20-FSP 04	500
S20-FSP 06	600
S20-FSP 08	700
S20-FSP 10	800
S20-FSP 12	900
S20-FSP 14	1000
S20-FSP 15	1000
S20-FSP 17	1100
S20-FSP 18	1100
S20-FSP 20	1200
S20-FSP 21	1200
S20-FSP 23	1300
S20-FSP 24	1300
S20-FSP 25	1400
S20-FSP 26	1400
S20-FSP 27	1500
S20-FSP 28	1500
S20-FSP 29	1600
S20-FSP 30	1600
S20-FSP 31	1700
S20-FSP 32	1700
S20-FSP 33	1800
S20-FSP 34	1800

S 21

FEENS2170



LED-Effektbeleuchtung
Touch-Schalter

	Breite in mm
FEENS2170	700

S 45

FELLS4512



LED-Lichtflächen
Touch-Schalter

	Breite in mm
FELLS4560	600
FELLS4580	800
FELLS4590	900
FELLS4510	1000
FELLS4512	1200
FDLLS4515	1500
FVLLS4518-_____	1800

S 55

FELLS5590



LED-Effektbeleuchtung umlaufend
Touch-Schalter

	Breite in mm
FELLS5590	900

Spiegel-Übersicht

S 100

C3-SP-5070

S 101

FELL10170



Variable Modelle
LED-Aufsatzleuchte frei wählbar


LED-Effektbeleuchtung umlaufend
flexible Ausrichtung

	Breite in mm
C3-SP-5070	500
C3-SP-6070	600
C3-SP-7070	700
C3-SP-7570	750
C3-SP-8070	800
C3-SP-9070	900
C3-SP-1070	1000
C3-SP-1270	1200
C3-SP-13070	1300
C3-SP-1370	1350
C3-SPV-_____	1800

	Breite in mm
FELL10198	980
FELL10170	700

Funktionsspiegel Infos

Ein echter Hingucker



Funktionsspiegel Serie 15

Innovativer Spiegelschalter für eine einfache Bedienung verschiedener Beleuchtungsebenen und praktischer USB-Anschluss. Die Funktionsspiegel der Serie 15 sind mit diesem Spiegelschalter ausgestattet.

LED-Effektlicht und Touchsensor



Funktionsspiegel Serie 17 und 21

Mit umlaufendem LED-Effektlicht und inkl. Touch-Sensor. Der Sensor reagiert auf leichte Fingerberührungen als bequeme Möglichkeit das Licht einzuschalten und das Badezimmer in eine angenehme Lichtatmosphäre zu hüllen.

Funktionsspiegel Serie 40, 41, 42, 43, 45 und 55

Bei diesen Serien ist das LED-Effektlicht zusätzlich mit der LEDplus ausgestattet. Dank einstellbarer Farbtemperatur und Helligkeit des Lichtes an Ihrem Spiegel, bestimmen Sie ganz nach Ihrem Befinden und der Funktion.

Wählen Sie zwischen kaltem, gemischtem oder warmem Licht.

Innovative Beleuchtung dank LEDplus



Funktionsspiegel Serie 20

mit LEDplus Aufsatzleuchte. Die innovative Beleuchtung mit Farbtemperaturwechsel, der durch Berührung eines Sensorschalters ausgelöst wird.

Längeres Halten des Tasters reguliert die Helligkeit.

S 15 LED-Effektbeleuchtung seitlich und unten



Funktionsspiegel

auf Trägerplatte für 1 Aufsatzleuchte
inkl. LED-Effektlicht seitlich und unten
mit Sensorschalter unten mittig

Sensorschalter (ZCS007E) optional bestellbar zur Steuerung von LEDplus
(Farbtemperaturwechsel bei Spiegeln mit Schalteinheit inkl. USB-Anschluss)

Dekor bitte angeben!

Aufsatzleuchten optional bestellbar!

Höhe	Breite	Tiefe	Artikel-Nr.	Aufteilung	Breite	Volt	Watt	Lumen	Kelvin	PG 1	PG 2	PG 3
700	400	32	S15-FSP 03			12V	7W	881LM	2900-6400K	730		
700	500	32	S15-FSP 04			12V	7W	881LM	2900-6400K	750		
700	600	32	S15-FSP 06			12V	7W	881LM	2900-6400K	768		
700	700	32	S15-FSP 08			12V	7W	881LM	2900-6400K	795		
700	800	32	S15-FSP 10			12V	7W	881LM	2900-6400K	814		
700	900	32	S15-FSP 12			12V	8,4W	1074LM	2900-6400K	835		
700	1000	32	S15-FSP 14			12V	8,4W	1074LM	2900-6400K	855		
700	1100	32	S15-FSP 17			12V	8,4W	1074LM	2900-6400K	890		
700	1200	32	S15-FSP 20			12V	8,4W	1074LM	2900-6400K	920		
700	1300	32	S15-FSP 23			12V	8,4W	1074LM	2900-6400K	945		
700	1400	32	S15-FSP 25			12V	8,4W	1074LM	2900-6400K	960		
700	1500	32	S15-FSP 27			12V	8,4W	1074LM	2900-6400K	1000		
700	1600	32	S15-FSP 29			12V	8,4W	1074LM	2900-6400K	1030		
700	1700	32	S15-FSP 31			12V	8,4W	1074LM	2900-6400K	1050		
			ZCS007E							115		



Funktionsspiegel

auf Trägerplatte für 2 Aufsatzleuchten
inkl. LED-Effektlicht seitlich und unten
mit Schalteinheit inkl. USB-Anschluss (5V, max. 1A)

Sensorschalter (ZCS007E) optional bestellbar zur Steuerung von LEDplus
(Farbtemperaturwechsel bei Spiegeln mit Schalteinheit inkl. USB-Anschluss)

Dekor bitte angeben!

Aufsatzleuchten optional bestellbar!

Höhe	Breite	Tiefe	Artikel-Nr.	Aufteilung	Breite	Volt	Watt	Lumen	Kelvin	PG 1	PG 2	PG 3
700	1000	32	S15-FSP 15			12V	8,4W	1074LM	2900-6400K	855		
700	1100	32	S15-FSP 18			12V	8,4W	1046LM	2900-6400K	890		
700	1200	32	S15-FSP 21			12V	8,4W	1046LM	2900-6400K	920		
700	1300	32	S15-FSP 24			12V	8,4W	1046LM	2900-6400K	945		
700	1400	32	S15-FSP 26			12V	8,4W	1046LM	2900-6400K	960		
700	1500	32	S15-FSP 28			12V	8,4W	1046LM	2900-6400K	1000		
700	1600	32	S15-FSP 30			12V	8,4W	1046LM	2900-6400K	1030		
700	1700	32	S15-FSP 32			12V	8,4W	1046LM	2900-6400K	1050		
			ZCS007E							115		

**Aufsatzleuchten optional für Spiegel
(Leuchten nicht separat bestellbar)**

	S15-FSP 03	S15-FSP 04	S15-FSP 06	S15-FSP 08	S15-FSP 10	S15-FSP 12	S15-FSP 14	S15-FSP 15	S15-FSP 17	S15-FSP 18	S15-FSP 20	S15-FSP 21	S15-FSP 23	S15-FSP 24	S15-FSP 25	S15-FSP 26	S15-FSP 27	S15-FSP 28	S15-FSP 29	S15-FSP 30	S15-FSP 31	S15-FSP 32
EB-LS-AF-600F			•	•	•	•	•		•		•		•	2•	•	2•	•	2•	•	2•	•	2•
EB-LS-AF-900F						•	•		•		•		•		•		•		•		•	
EB-LS-AG-400F	•	•	•	•	•	•	•	2•	•	2•	•	2•	•	2•	•	2•	•	2•	•	2•	•	2•
EB-LS-AG-600F			•	•	•	•	•		•		•		•	2•	•	2•	•	2•	•	2•	•	2•
EB-LS-AG-900F						•	•		•		•		•		•		•		•		•	
EB-LS-AM-400F	•	•	•	•	•	•	•	2•	•	2•	•	2•	•	2•	•	2•	•	2•	•	2•	•	2•
EB-LS-AM-600F			•	•	•	•	•		•		•		•	2•	•	2•	•	2•	•	2•	•	2•
EB-LS-AM-900F						•	•		•		•		•		•		•		•		•	
EB-LS-AM-1100F											•		•		•		•		•		•	
EB-LS-AQ-600F			•	•	•	•	•		•		•		•	2•	•	2•	•	2•	•	2•	•	2•
EB-LS-AQ-900F						•	•		•		•		•		•		•		•		•	
ZAL AUF 40 E	•	•	•	•	•	•	•	2•	•	2•	•	2•	•	2•	•	2•	•	2•	•	2•	•	2•
ZAL AUF 60 E			•	•	•	•	•		•		•	2•	•	2•	•	2•	•	2•	•	2•	•	2•
ZAL AUF 90 E						•	•		•		•		•		•		•		•		•	
ZAL AWF 40 E	•	•	•	•	•	•	•	2•	•	2•	•	2•	•	2•	•	2•	•	2•	•	2•	•	2•
ZAL AWF 60 E			•	•	•	•	•		•		•		•	2•	•	2•	•	2•	•	2•	•	2•
ZAL AWF 90 E						•	•		•		•		•		•		•		•		•	
ZAL AZF 40 E	•	•	•	•	•	•	•	2•	•	2•	•	2•	•	2•	•	2•	•	2•	•	2•	•	2•
ZAL AZF 60 E			•	•	•	•	•		•		•	2•	•	2•	•	2•	•	2•	•	2•	•	2•
ZAL AZF 90 E						•	•		•		•		•		•		•		•		•	
ZAL BBF 60 E			•	•	•	•	•		•		•		•	2•	•	2•	•	2•	•	2•	•	2•
ZAL BBF 90 E						•	•	•	•	•	•	•	•	•	•	•	•	•	•	•	•	•
ZAL BBF 11 E									•	•	•	•	•	•	•	•	•	•	•	•	•	•
ZAL BCF 60 E			•	•	•	•	•		•		•		•	2•	•	2•	•	2•	•	2•	•	2•
ZAL BCF 90 E						•	•	•	•	•	•	•	•	•	•	•	•	•	•	•	•	•
ZAL BCF 11 E									•	•	•	•	•	•	•	•	•	•	•	•	•	•
ZAKAYV18E-200-600F	•	•	•																			
ZAKAYV18E-601-800F				•	•																	
ZAKAYV18E-801-1000F						•	•	•														
ZAKAYV18E-1001-1200F									•	•	•	•										
ZAKAYV18E-1201-1400F													•	•	•	•						
ZAKAYV18E-1401-1600F																	•	•	•	•		
ZAKAYV18E-1601-1800F																					•	•